



# Original GEKA plus-Schnellkupplungen Original GEKA-Saug-/ Hochdruck-Schraubkupplungen

## GEKA-Schlauchstücke 2-teilig, Tülle 360° axial drehbar

- ◆ Messing (Ms 58) warmgepresst
- ◆ Verhindert Schlauchdrall


## GEKA-Winkel-Schlauchstücke 90° 2-teilig, Tülle 360° axial drehbar

- ◆ Messing (Ms 58) warmgepresst
- ◆ Kein zieh-, druck- oder bewegungsbedingtes Knicken (Verletzen) des Schlauches
- ◆ An- und Einbau in extrem engen Montagebereichen
- ◆ Ersetzen oftmals die herkömmlichen »starr« Winkel-Schlauchverschraubungen und Winkelmuffen (Fittings)

## GEKA-Langgewindestücke

## GEKA-Ventil-Gewindestücke

- ◆ Messing (Ms 58) warmgepresst



### GEKA-Schlauchstücke 2-teilig, Tülle 360° axial drehbar

Serienmäßig mit Hochleistungs-Formdichtringen NBR  
Tülle, durch V2A-Sprengling gesichert, mit erhöhter Endrippe für festen Schlauchsit


Schlauch-Größe	1/2"	3/4"	1"
Schlauch-LW mm	13	19	25
VE/Stück	10	10	10
<b>Bestell-Nr.</b>	<b>101 MT</b>	<b>103 MT</b>	<b>104 MT</b>



### GEKA-Winkel-Schlauchstücke 90° 2-teilig, Winkeltülle 360° axial drehbar

Serienmäßig mit Hochleistungs-Formdichtringen NBR  
Winkeltülle durch V2A-Sprengling gesichert

Schlauch-Größe	1/2"	3/4"
Schlauch-LW mm	13	19
VE/Stück	5	5
<b>Bestell-Nr.</b>	<b>101 MTW</b>	<b>103 MTW</b>



### GEKA-Langgewindestücke

Serienmäßig mit Hochleistungs-Formdichtringen NBR  
Gewindeseitig ohne Flachdichtring

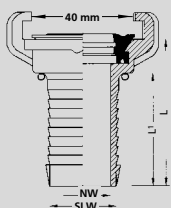
Innengewinde	G 3/4"	G 1"
VE/Stück	10	10
<b>Bestell-Nr.</b>	<b>111 L</b>	<b>113 L</b>



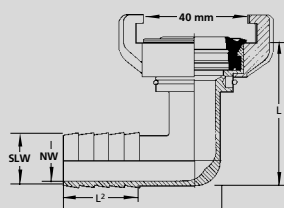
### GEKA-Ventil-Gewindestücke Wasserdruck-Ventil

Serienmäßig mit Hochleistungs-Formdichtringen NBR

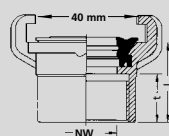
Außengewinde	G 3/4"
VE/Stück	5
<b>Bestell-Nr.</b>	<b>117</b>



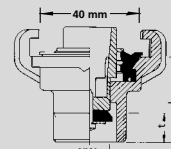
Nr.	SLW	NW	L	L <sup>1</sup>
101 MT	13	11	48	31
103 MT	19	16	52	34
104 MT	25	21	58	40



Nr.	SLW	NW	L	L <sup>1</sup>	L <sup>2</sup>
101 MTW	13	10	40	57	27
103 MTW	19	15,5	40	57	27,5



Nr.	NW	L	t
111 L	19	32	19
113 L	19	33	20



Nr.	NW	L	t
117	15	32	11