




Sanitär- und Heizungs-Armaturen

Gewindemuffen Reduzierstücke Gewindenippel

◆ Temperguss verzinkt DIN EN 1562 und EN 10242



Gewindemuffen

| | | | | | |
|--------------------|--------------|--------------|--------------|--------------|--------------|
| Innengewinde | G 1/2" | G 3/4" | G 1" | G 1 1/4" | G 1 1/2" |
| VE/Stück | 10 | 10 | 10 | – | – |
| Bestell-Nr. | 19513 | 19519 | 19525 | 19532 | 19538 |




Reduzier-Gewindemuffen

| | | | | | | |
|--------------------|---------------|---------------|---------------|---------------|---------------|---------------|
| Innengewinde | G 3/4" | G 1" | G 1" | G 1 1/4" | G 1 1/4" | G 1 1/2" |
| Innengewinde | G 1/2" | G 1/2" | G 3/4" | G 3/4" | G 1" | G 1 1/4" |
| VE/Stück | 10 | 10 | 10 | – | – | – |
| Bestell-Nr. | 190301 | 190401 | 190103 | 190603 | 190604 | 190706 |



Reduzierstücke Mit Sechskant

| | | | | | |
|--------------------|--------------|----------------|--------------|--------------|--------------|
| Innengewinde | G 1/2" | G 1/2" | G 3/4" | G 1" | G 1 1/4" |
| Außengewinde | R 3/4" | R 1" | R 1" | R 1 1/4" | R 1 1/2" |
| VE/Stück | 10 | 10 | 10 | 10 | – |
| Bestell-Nr. | 19086 | 19087 A | 19087 | 19088 | 19089 |



Gewindenippel Mit Sechskant

| | | | | | |
|--------------------|--------------|--------------|--------------|--------------|--------------|
| Außengewinde | R 1/2" | R 3/4" | R 1" | R 1 1/4" | R 1 1/2" |
| Außengewinde | R 1/2" | R 3/4" | R 1" | R 1 1/4" | R 1 1/2" |
| VE/Stück | 10 | 10 | 10 | – | – |
| Bestell-Nr. | 19401 | 19403 | 19404 | 19406 | 19407 |



Reduzier-Gewindenippel Mit Sechskant

| | | | | |
|--------------------|--------------|--------------|--------------|---------------|
| Außengewinde | R 1/2" | R 3/4" | R 1" | R 1 1/4" |
| Außengewinde | R 3/4" | R 1" | R 1 1/4" | R 1 1/2" |
| VE/Stück | 10 | 10 | – | – |
| Bestell-Nr. | 19146 | 19148 | 19149 | 191496 |

Vierkant-Verschlussstopfen Rohrgewindenippel Winkelstücke 90° T-Stücke 90°

◆ Temperguss verzinkt DIN EN 1562 und EN 10242



Vierkant-Verschlussstopfen

| | | | | | |
|--------------------|--------------|--------------|--------------|--------------|--------------|
| Außengewinde | R 1/2" | R 3/4" | R 1" | R 1 1/4" | R 1 1/2" |
| VE/Stück | 10 | 10 | – | – | – |
| Bestell-Nr. | 19813 | 19819 | 19825 | 19832 | 19838 |



Rohrgewindenippel

| | |
|--------------------|--------------|
| Außengewinde | R 1" |
| Außengewinde | R 1" |
| L mm | 100 |
| VE/Stück | – |
| Bestell-Nr. | 19725 |



Winkelstücke 90°

| | | | | | |
|--------------------|--------------|--------------|--------------|--------------|--------------|
| Innengewinde | G 1/2" | G 3/4" | G 1" | G 1 1/4" | G 1 1/2" |
| Innengewinde | G 1/2" | G 3/4" | G 1" | G 1 1/4" | G 1 1/2" |
| VE/Stück | – | – | – | – | – |
| Bestell-Nr. | 19213 | 19219 | 19225 | 19232 | 19238 |



Winkelstücke 90°

| | | | | | |
|--------------------|--------------|--------------|--------------|--------------|--------------|
| Innengewinde | G 1/2" | G 3/4" | G 1" | G 1 1/4" | G 1 1/2" |
| Außengewinde | R 1/2" | R 3/4" | R 1" | R 1 1/4" | R 1 1/2" |
| VE/Stück | – | – | – | – | – |
| Bestell-Nr. | 19313 | 19319 | 19325 | 19332 | 19338 |



T-Stücke 90°

| | | | | | |
|--------------------|--------------|--------------|--------------|--------------|--------------|
| 3 x Innengewinde | G 1/2" | G 3/4" | G 1" | G 1 1/4" | G 1 1/2" |
| VE/Stück | – | – | – | – | – |
| Bestell-Nr. | 19613 | 19619 | 19625 | 19632 | 19638 |



Sanitär- und Heizungs-Armaturen

Kesselfüllhähne

- ◆ Messing CW617N

Muffen-Schmutzfänger

- ◆ Messing CW617N (Rotguss ab Größe 2 1/2" bis 4")



Kesselfüllhähne Mit Schlauchverschraubung, Blindkappe mit integriertem Vierkantschlüssel und Kette
Gehäuse Messing CW617N, Kugel Messing CW617N hartverchromt mit Dichtringen PTFE
Spindel Messing CW617N mit Dichtringen NBR

Schlauchverschraubung, Blindkappe Messing CW617N mit Kette, Dichtung NBR
Betriebstemperaturen: Wasser von 0 °C bis +90 °C, Luft von -15 °C bis +110 °C

| | | | |
|------------------------|-------------|-------------|-------------|
| Außengewinde | G 3/8" | G 1/2" | G 3/4" |
| Muttern-Gewinde | G 3/4" | G 3/4" | G 1" |
| Schlauch-Größe | 1/2" | 1/2" | 3/4" |
| Schlauch-LW mm | 13 | 13 | 19 |
| A mm | 72 | 72 | 86 |
| C mm | 33 | 33 | 40 |
| D mm | 41 | 41 | 50 |
| F mm | 19 | 19 | 19 |
| Betriebsdruck max. bar | 12 | 12 | 12 |
| VE/Stück | 5 | 5 | 5 |
| Bestell-Nr. | 2920 | 2921 | 2923 |



Muffen-Schmutzfänger Mit Entleerungskappe

Messing CW617N

Ab Größe 2 1/2" bis 4" Rotguss, Entleerungskappe Messing CW617N

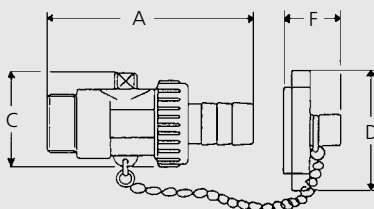
Schmutzsieb Chromstahl (Größe 1/4" bis 2" 500 µm, Größe 2 1/2" bis 4" 800 µm)

Zwischen Gehäuse und Entleerungskappe Flachdichtring NBR, ab Größe 2 1/2" bis 4" Fiber

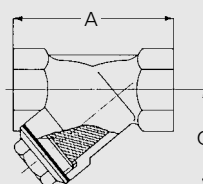
Betriebstemperaturen: Wasser von 0 °C bis +90 °C, Luft von -15 °C bis +110 °C

| | | | | | | | | | | | |
|------------------------|-------------|-------------|-------------|-------------|-------------|-------------|-------------|-------------|--------------|--------------|--------------|
| Innengewinde | G 1/4" | G 3/8" | G 1/2" | G 3/4" | G 1" | G 1 1/4" | G 1 1/2" | G 2" | G 2 1/2" | G 3" | G 4" |
| Innengewinde | G 1/4" | G 3/8" | G 1/2" | G 3/4" | G 1" | G 1 1/4" | G 1 1/2" | G 2" | G 2 1/2" | G 3" | G 4" |
| A mm | 55 | 55 | 58 | 70 | 87 | 96 | 106 | 126 | 150 | 169 | 219 |
| C mm | 40 | 40 | 40 | 48 | 56 | 64 | 73 | 89 | 107 | 120 | 161 |
| Nennweite mm | 8 | 10 | 15 | 20 | 25 | 32 | 40 | 50 | 65 | 80 | 100 |
| Betriebsdruck max. bar | 20 | 20 | 20 | 20 | 20 | 20 | 20 | 20 | 16 | 16 | 16 |
| VE/Stück | — | — | — | — | — | — | — | — | — | — | — |
| Bestell-Nr. | 2114 | 2100 | 2101 | 2103 | 2104 | 2106 | 2107 | 2109 | 2125* | 2130* | 2140* |

*In Rotguss lieferbar solange Vorrat



Nr. 2920 – 2923



Nr. 2114 – 2140

Betriebsdruck abhängig von Betriebstemperatur. Angaben nur Richtwerte. Daher kein Anspruch auf absolute Verbindlichkeit. Keine Garantieübernahme. Abweichungen für Maße und technische Daten vorbehalten